

ОТЧЕТ О ФИНАНСОВЫХ РЕЗУЛЬТАТАХ ДЕЯТЕЛЬНОСТИ УЧРЕЖДЕНИЯ

на 1 января 2022 г.

Учреждение МБОУ Синезерская СОШ

Обособленное подразделение \_\_\_\_\_

Учредитель \_\_\_\_\_

Наименование органа, осуществляющего полномочия учредителя Отдел образования администрации Навлинского района



Периодичность: годовая

Единица измерения: руб.


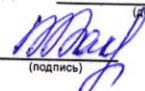

Форма по ОКУД	0503721
Дата	01.01.2022
по ОКПО	47897279
ИНН	3221004922
по ОКТМО	
по ОКПО	
ИНН	3221001914
Глава по БК	856
по ОКЕИ	383

Наименование показателя	Код строки	Код аналитик и	Деятельность с целевыми средствами	Деятельность по государственному заданию	Приносящая доход деятельность	Итого
1	2	3	4	5	6	7
<b>Доходы</b>	010	100	5 929 614,09	13 865 931,45	564 848,23	20 360 393,77
в том числе:						
Доходы от оказания платных услуг (работ)		131	-	15 162 266,92	549 283,33	15 711 550,25
Доходы по условным арендным платежам		135	-	-	14 719,90	14 719,90
Доходы от штрафных санкций за нарушение законодательства о закупках и нарушение условий контрактов (договоров)		141	-	-	845,00	845,00
Поступления текущего характера бюджетным и автономным учреждениям от сектора государственного управления		152	4 556 209,53	-	-	4 556 209,53
Доходы от выбытия активов		172	-	-1 354 416,57	-	-1 354 416,57
Безвозмездные неденежные поступления капитального характера от сектора государственного управления и организаций государственного сектора		195	1 373 404,56	58 081,10	-	1 431 485,66
<b>Расходы</b>	150	200	4 261 841,33	17 480 751,04	553 759,96	22 296 352,33
в том числе:						
Заработная плата		211	638 155,01	9 949 267,56	35 149,75	10 622 572,32
Начисления на выплаты по оплате труда		213	192 722,76	2 978 561,00	10 615,25	3 181 899,01
Услуги связи		221	-	7 322,34	-	7 322,34
Коммунальные услуги		223	-	1 029 000,69	-	1 029 000,69
Работы, услуги по содержанию имущества		225	2 561 152,77	187 593,20	0,74	2 748 746,71
Прочие работы, услуги		226	20 640,00	134 341,52	-	154 981,52
Страхование		227	-	7 500,00	-	7 500,00
Пособия по социальной помощи населению в денежной форме		262	-	15 678,00	-	15 678,00
Пенсии, пособия, выплачиваемые работодателями, нанимателями бывшим работникам		264	50 400,00	-	-	50 400,00
Социальные пособия и компенсации персоналу в денежной форме		266	160 800,00	743,00	-	161 543,00
Амортизация		271	-	2 358 079,85	-	2 358 079,85
Расходование материальных запасов		272	637 970,79	321 156,34	507 994,22	1 467 121,35
Налоги, пошлины и сборы		291	-	491 507,54	-	491 507,54
<b>Чистый операционный результат</b> (стр. 301 - стр. 302); (стр. 310 + стр. 410)	300		1 667 772,76	-3 614 819,59	11 088,27	-1 935 958,56
<i>Операционный результат до налогообложения (стр. 010 - стр. 150)</i>	301		1 667 772,76	-3 614 819,59	11 088,27	-1 935 958,56
<i>Налог на прибыль</i>	302		-	-	-	-
<b>Операции с нефинансовыми активами</b> (стр. 320 + стр. 330 + стр. 350 + стр. 360 + стр. 370 + стр. 380 + стр. 390 + стр. 400)	310		-141 611,80	-451 018,46	7 054,11	-585 576,15
<b>Чистое поступление основных средств</b>	320		-	-426 614,19	-	-426 614,19
в том числе:						
увеличение стоимости основных средств	321	310	1 809 384,56	1 931 465,66	-	3 740 850,22
уменьшение стоимости основных средств	322	41X	1 809 384,56	2 358 079,85	-	4 167 464,41
<b>Чистое поступление нематериальных активов</b>	330		-	-	-	-
в том числе:						
увеличение стоимости нематериальных активов	331	320	-	-	-	-
уменьшение стоимости нематериальных активов	332	42X	-	-	-	-
<b>Чистое поступление произведенных активов</b>	350		-	-	-	-
в том числе:						
увеличение стоимости произведенных активов	351	330	-	-	-	-
уменьшение стоимости произведенных активов	352	43X	-	-	-	-
<b>Чистое поступление материальных запасов</b>	360		-141 611,80	-24 404,27	7 054,11	-158 961,96
в том числе:						
увеличение стоимости материальных запасов	361	340	533 358,79	274 975,69	538 384,72	1 346 719,20
из них:						
уменьшение стоимости материальных запасов	362	440	674 970,59	299 379,96	531 330,61	1 505 681,16
из них:						
<b>Чистое поступление прав пользования</b>	370		-	-	-	-
в том числе:						
увеличение стоимости прав пользования	371	35X	-	-	-	-
уменьшение стоимости прав пользования	372	45X	-	-	-	-
<b>Чистое изменение затрат на изготовление готовой продукции (работ, услуг)</b>	390		-	-	-	-
в том числе:						
увеличение затрат	391	x	-	16 990 543,50	553 759,96	17 544 303,46
уменьшение затрат	392	x	-	16 990 543,50	553 759,96	17 544 303,46
<b>Расходы будущих периодов</b>	400	x	-	-	-	-
<b>Операции с финансовыми активами и обязательствами</b> (стр. 420 - стр. 510)	410		1 809 384,56	-3 163 801,13	4 034,16	-1 350 382,41
<b>Операции с финансовыми активами</b> (стр. 430 + стр. 440 + стр. 450 + стр. 460 + стр. 470 + стр. 480)	420		-	-1 354 416,57	4 034,16	-1 350 382,41
<b>Чистое поступление денежных средств и их эквивалентов</b>	430		-	-	4 034,16	4 034,16
в том числе:						
поступление денежных средств и их эквивалентов	431	510	4 665 946,73	16 359 161,03	588 594,83	21 613 702,59
выбытие денежных средств и их эквивалентов	432	610	4 665 946,73	16 359 161,03	584 560,67	21 609 668,43
<b>Чистое поступление ценных бумаг, кроме акций</b>	440		-	-	-	-
в том числе:						
увеличение стоимости ценных бумаг, кроме акций и иных финансовых инструментов	441	520	-	-	-	-
уменьшение стоимости ценных бумаг, кроме акций и иных финансовых инструментов	442	620	-	-	-	-
<b>Чистое поступление акций и иных финансовых инструментов</b>	450		-	-	-	-
в том числе:						
увеличение стоимости акций и иных финансовых инструментов	451	530	-	-	-	-
уменьшение стоимости акций и иных финансовых инструментов	452	630	-	-	-	-
<b>Чистое предоставление займов (ссуд)</b>	460		-	-	-	-
в том числе:						
увеличение задолженности по предоставленным займам (ссудам)	461	540	-	-	-	-
уменьшение задолженности по предоставленным займам (ссудам)	462	640	-	-	-	-
<b>Чистое поступление иных финансовых активов</b>	470		-	-	-	-
в том числе:						
увеличение стоимости иных финансовых активов	471	550	-	-	-	-
уменьшение стоимости иных финансовых активов	472	650	-	-	-	-
<b>Чистое увеличение дебиторской задолженности</b>	480		-	-1 354 416,57	-	-1 354 416,57
в том числе:						
увеличение дебиторской задолженности	481	560	4 665 946,73	16 286 495,26	603 640,23	21 556 082,22
уменьшение дебиторской задолженности	482	660	4 665 946,73	17 640 911,83	603 640,23	22 910 498,79
<b>Операции с обязательствами</b> (стр. 520 + стр. 530 + стр. 540 + стр. 550 + стр. 560)	510		-1 809 384,56	1 809 384,56	-	-
<b>Чистое увеличение задолженности по внутренним привлеченным заимствованиям</b>	520		-	-	-	-
в том числе:						
увеличение задолженности по внутренним привлеченным заимствованиям	521	710	-	-	-	-
уменьшение задолженности по внутренним привлеченным заимствованиям	522	810	-	-	-	-
<b>Чистое увеличение задолженности по внешним привлеченным заимствованиям</b>	530		-	-	-	-

в том числе:						
увеличение задолженности по внешним привлеченным займам	531	720	-	-	-	-
уменьшение задолженности по внешним привлеченным займам	532	820	-	-	-	-
<b>Чистое увеличение прочей кредиторской задолженности</b>	<b>540</b>		<b>-1 809 384,56</b>	<b>1 809 384,56</b>		
в том числе:						
увеличение прочей кредиторской задолженности	541	730	4 641 078,43	18 307 448,30	545 159,67	23 493 686,40
уменьшение прочей кредиторской задолженности	542	830	6 450 462,99	16 498 063,74	545 159,67	23 493 686,40
<b>Чистое изменение доходов будущих периодов</b>	<b>550</b>	<b>x</b>	<b>-</b>	<b>-</b>	<b>-</b>	<b>-</b>
<b>Чистое изменение резервов предстоящих расходов</b>	<b>560</b>	<b>x</b>	<b>-</b>	<b>-</b>	<b>-</b>	<b>-</b>

Руководитель  В.В. Ивачев (расшифровка подписи) Главный бухгалтер  Е.Н. Ходунова (расшифровка подписи)

Централизованная бухгалтерия (наименование, ОГРН, ИНН, КПП, место нахождения)

Исполнитель  (должность) Руководитель (уполномоченное лицо)  (подпись)  (расшифровка подписи) (расшифровка подписи) (телефон, e-mail)

20 января 2022 г.

